

COVID-19: Епидемиолошка ситуација у Републици Српској закључно са 04. 01. 2021. године

У последња **24 часа**, у Републици Српској на вирус SARS-CoV-2 су тестирана **591** узорка, а инфекција је потврђена код **143** лица. У посљедња 24 часа пријављено је **18** смртних случајева (три особе из Бања Луке, по двије из Котор Вароши и Источне Илиће и по једна особа из Фоче, Бијељине, Сокоца, Теслића, Модриче, Невесиња, Лакташа, Кнежева, Мркоњић Града, Шипова и Братунца).

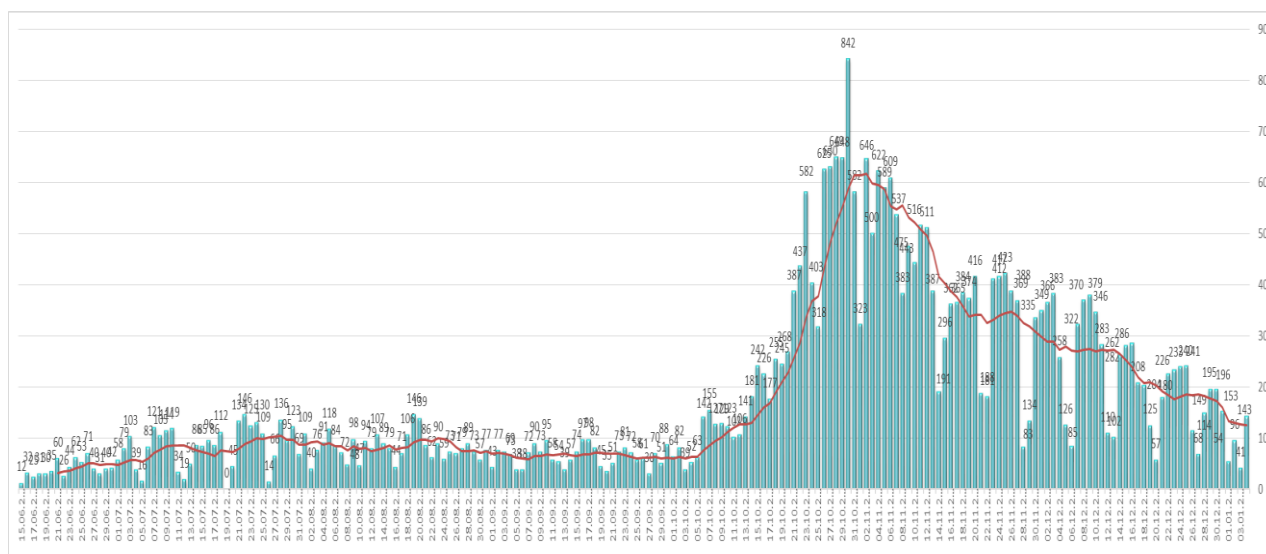
Од почетка епидемије, у периоду од 04.03.2020. до 04.01.2021. године, у Републици Српској на вирус SARS-CoV-2 извршено је укупно **164.164** тестирања. Инфекција је потврђена код **37.519** лица, од којих је **23.624 (62,97%)** опорављено.

У наведеном периоду, Институту за јавно здравство Републике Српске је пријављено **1.828** смртних случајева од COVID-19.

Анализа у односу на вријеме, мјесто, добне групе и пол

Анализом броја обољелих лица по данима, на почетку епидемије уочавају се осцилације потврђених случајева, што је условљено динамиком рада лабораторија, а исто је у каснијем периоду стабилизовано. Почетком октобра долази до наглог повећања броја обољелих које траје до краја мјесеца (врх епидемијске криве), након чега у наредном периоду долази до постепеног опадања броја обољелих (графикон 1). Највећи број новообољелих су лица са симптомима без епидемиолошке везе и контакти откривених позитивних лица. На табели 1. приказана је дистрибуција потврђених случајева у последња 24 часа по општинама.

Графикон 1. Дистрибуција обољелих по данима и тренд тока епидемије

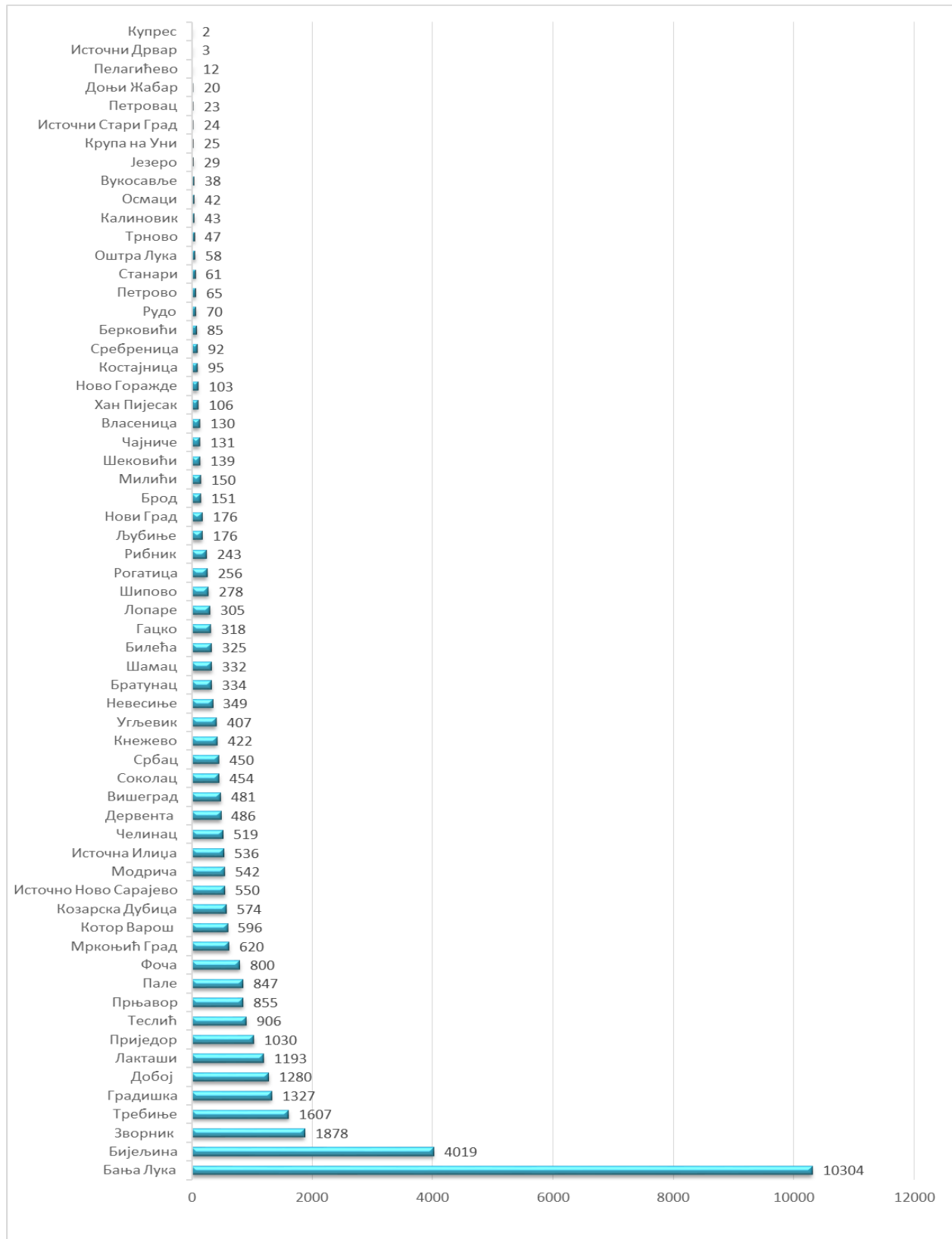


Табела 1. Дистрибуција потврђених случајева по општинама у претходна 24 часа

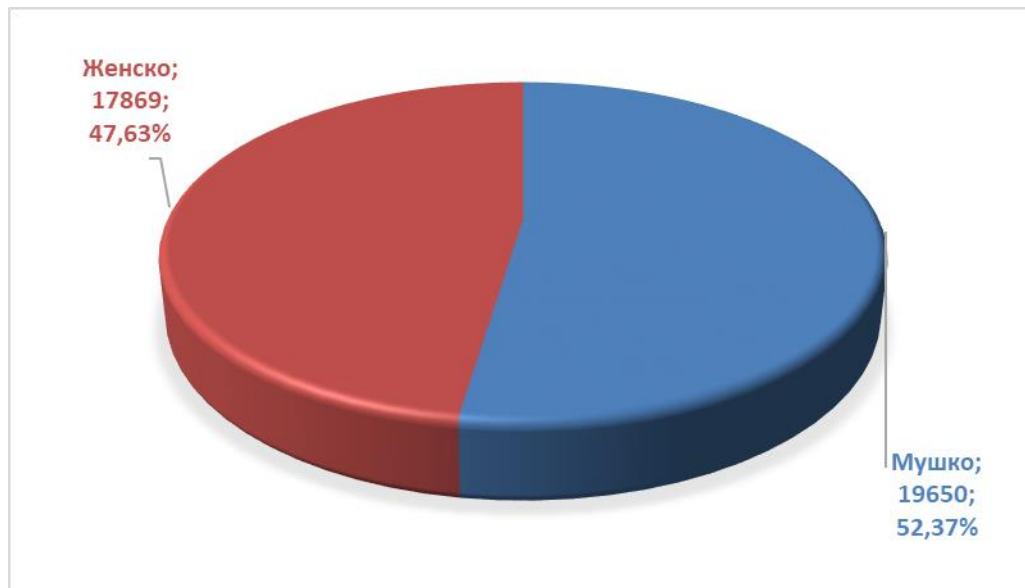
| РБ | Општина / Град | Број потврђених случајева |
|---------------|-----------------------|---------------------------|
| 1. | Бања Лука | 55 |
| 2. | Бијељина | 15 |
| 3. | Приједор | 9 |
| 4. | Добој | 8 |
| 5. | Вишеград | 6 |
| 6. | Зворник | 6 |
| 7. | Калиновик | 4 |
| 8. | Котор Варош | 4 |
| 9. | Теслић | 4 |
| 10. | Источно Ново Сарајево | 3 |
| 11. | Козарска Дубица | 3 |
| 12. | Лопаре | 3 |
| 13. | Градишка | 2 |
| 14. | Дервента | 2 |
| 15. | Кнежево | 2 |
| 16. | Ново Горажде | 2 |
| 17. | Осмаци | 2 |
| 18. | Прњавор | 2 |
| 19. | Фоча | 2 |
| 20. | Брод | 1 |
| 21. | Лакташи | 1 |
| 22. | Мркоњић Град | 1 |
| 23. | Нови Град | 1 |
| 24. | Петровац | 1 |
| 25. | Соколац | 1 |
| 26. | Требиње | 1 |
| 27. | Челинац | 1 |
| 28. | Шипово | 1 |
| Укупно | | 143 |

Потврђени случајеви инфекције вирусом SARS-CoV-2 до данас су регистровани у **62 општине** у Републици Српској. Највећи број обољелих је регистрован у граду Бања Лука, а затим у Бијељини, Зворнику, Требињу, Градишци, Добоју, Лакташима, Приједору, Теслићу, Прњавору, ...(графикон 2).

Графикон 2. Дистрибуција обољелих по општинама/градовима



Графикон 3. Дистрибуција обољелих по полу



Хоспитализовани и смртни исходи

Укупан број хоспитализованих у Републици Српској је **698**, у Универзитетско клиничком центру Републике Српске **267**, а у општим болницама **431** (табеле 3 и 4).

Табела 3. Број лица хоспитализованих у Универзитетско клиничком центру Републике Српске

| Универзитетски клинички центар Републике Српске | Број хоспитализованих |
|---|-----------------------|
| Изолација | 11 |
| Лакша клиничка слика | 0 |
| Средње тешка клиничка слика | 112 |
| Тешка клиничка слика | 104 |
| Животно угрожени пацијенти | 40 |
| Укупно | 267 |
| Од укупног броја хоспитализованих: | |
| Вено венска мембранска оксигенација | 0 |
| Респиратор | 27 |
| High Flow кисеоничка терапија | 0 |
| Кисеоничка маска | 106 |

Табела 4. Хоспитализовани у општим болницама Републике Српске

| РБ | Установа | Укупно хоспитализованих | На респиратору |
|---------------|-------------------------|----------------------------|----------------|
| 1. | Добој | 91 | 9 |
| 6 | Приједор | 54 | 0 |
| 0 | Бијељина | 63 | 5 |
| 4. | Фоча | 39 | 2 |
| 5. | Градишка | 56 | 4 |
| 6. | Требиње | 44 | 0 |
| 7. | Невесиње | 22 | 0 |
| 8. | Слатина- COVID одјељење | 17 | 0 |
| 9. | Зворник | 23 | 4 |
| 10. | Источно Сарајево | 22 | 1 |
| Укупно | | 431 | 25 |

Укупан број смртних исхода је **1.828**.

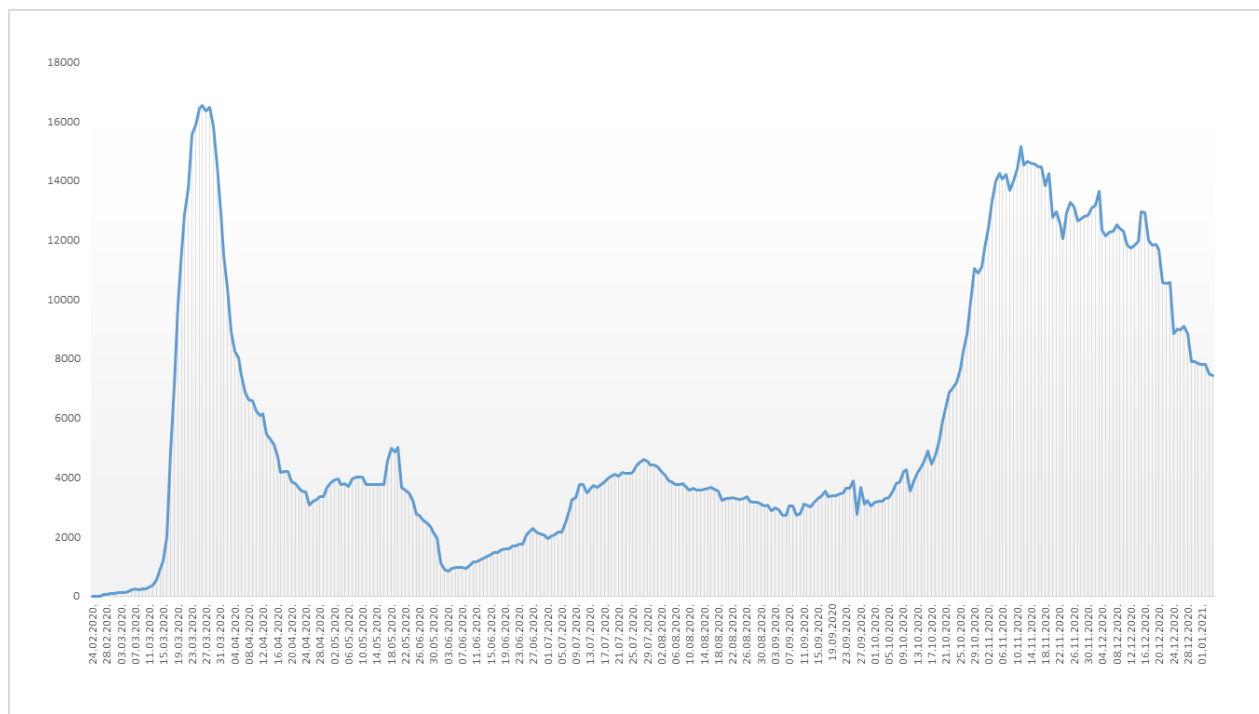
Здравствени надзор

Од почетка успостављања здравственог надзора, укупно је под здравственим надзором било је **127.813** лица, а тренутно је под здравственим надзором је **7.447** лица (табела 6), а на графикону 4. приказана је расподјела лица под здравственим надзором по данима.

Табела 6. Лица под здравственим надзором (ЗН)

| Тренутно под ЗН | Завршен ЗН | Укупно од почетка успостављања ЗН |
|--------------------|----------------|--------------------------------------|
| 7.447 | 120.366 | 127.813 |

Графикон 4. Дистрибуција лица под здравственим надзором по данима



Микробиолошка анализа узорака

Од почетка епидемије укупан број тестирања је **164.164.**

Припремила Служба за епидемиологију ЈЗУ Института за јавно здравство РС